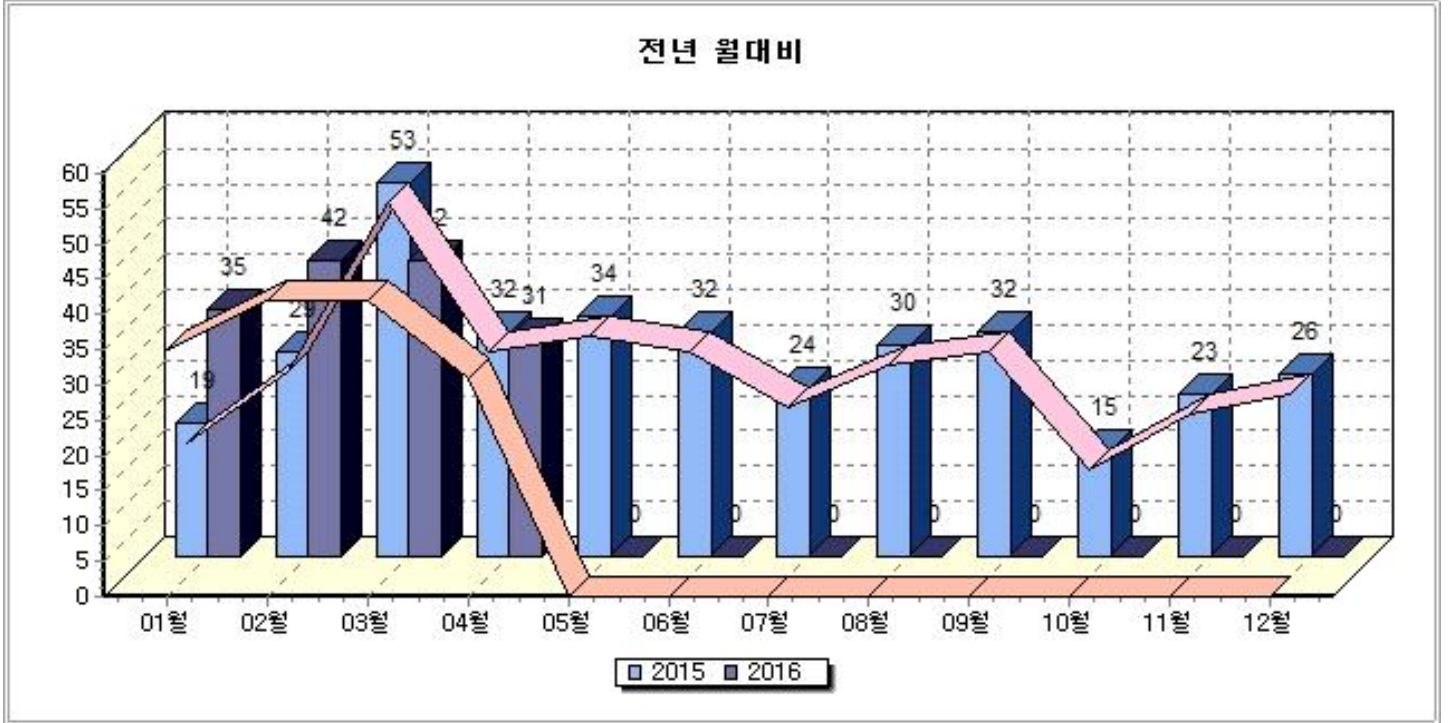


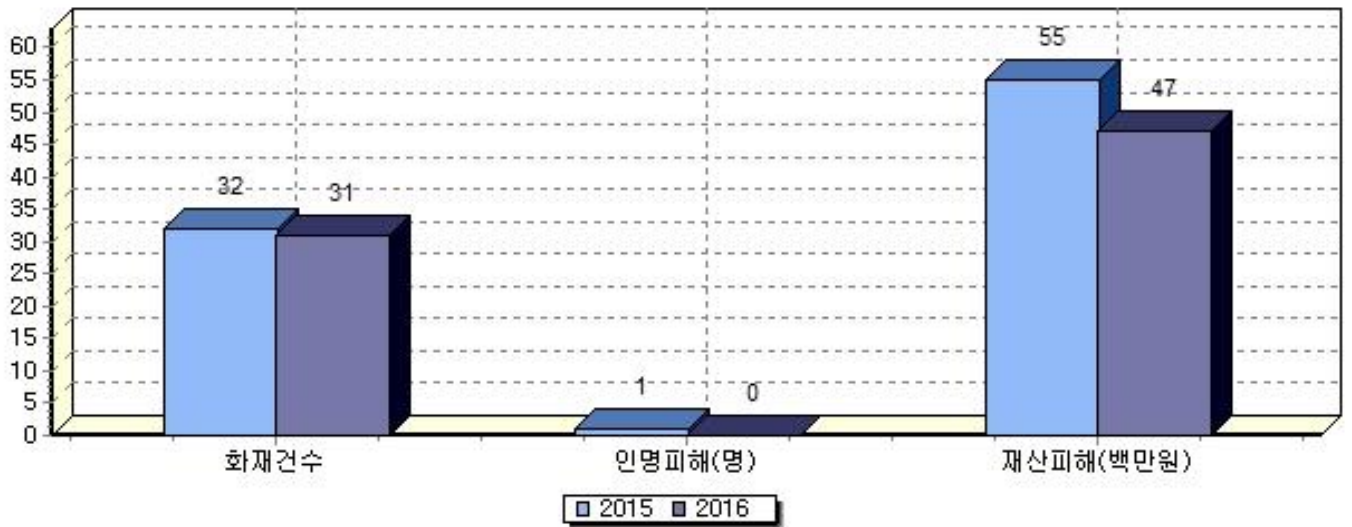
2016년 04월 화재발생현황

1. 총괄



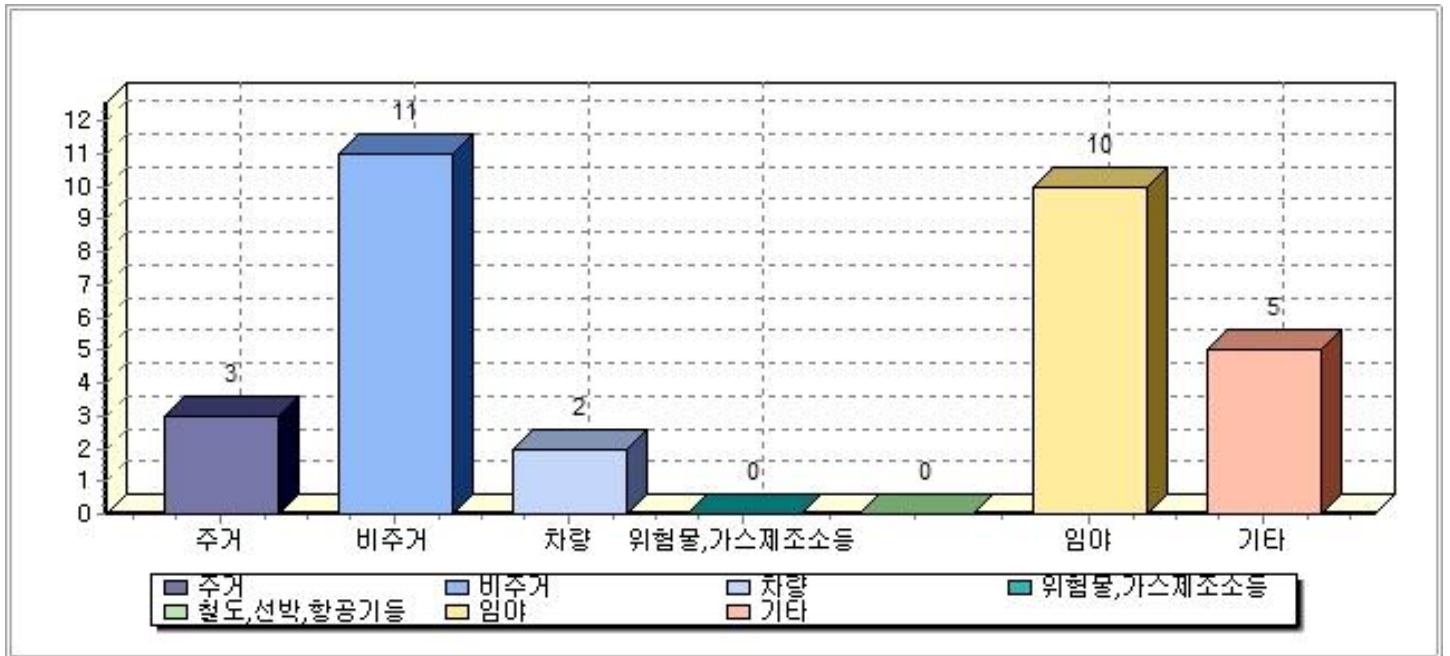
구분		화재건수	인명피해 (명)			재산피해 (백만원)
			연도별	계	사망	
'16. 04월		31	0	0	0	47
'15. 04월		32	1	0	1	55
전년 대비	건수	-1	-1	0	-1	-7
	비율(%)	-3.1	-100	0	-100	-13.2
'16.3월 대비		-11건	-8명	0명	-8명	-420
		-26.2%	-100%	0%	-100%	-89.9%
04월중 일일평균		1.0	0	0	0	2

전년 월말 대비



연도별	구분	화재건수	인명피해 (명)			재산피해 (백만원)
			계	사망	부상	
'16.04~04월		31	0	0	0	47
'15.04~04월		32	1	0	1	55
누계 대비	건수	-1	-1	0	-1	-7
	비율(%)	-3.1	-100	0	-100	-13.2

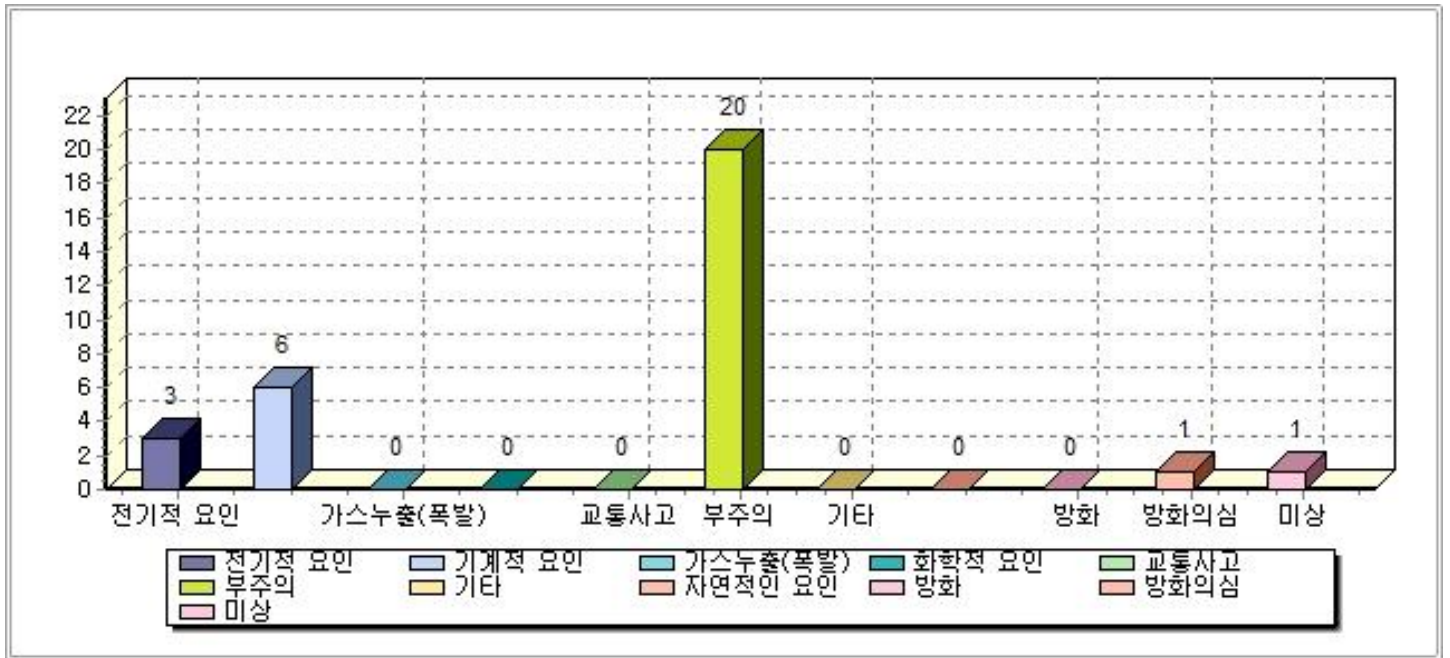
2. 화재장소



(단위 : 건)

구분(건)	계	주거	비주거	차량	위험물. 가스제조소등	철도선박. 항공기등	임야	기타	
'16. 04월	31	3	11	2	0	0	10	5	
'15. 04월	32	4	9	9	0	0	1	9	
전년 대비	건수	-1	-1	2	-7	0	0	9	-4
	증감(%)	-3.1	-25.0	22.2	-77.8	0.0	0.0	900.0	-44.4
'16.04~04월	31	3	11	2	0	0	10	5	
'15.04~04월	32	4	9	9	0	0	1	9	
전년 대비	건수	-1	-1	2	-7	0	0	9	-4
	증감(%)	-3.1	-25.0	22.2	-77.8	0.0	0.0	900.0	-44.4

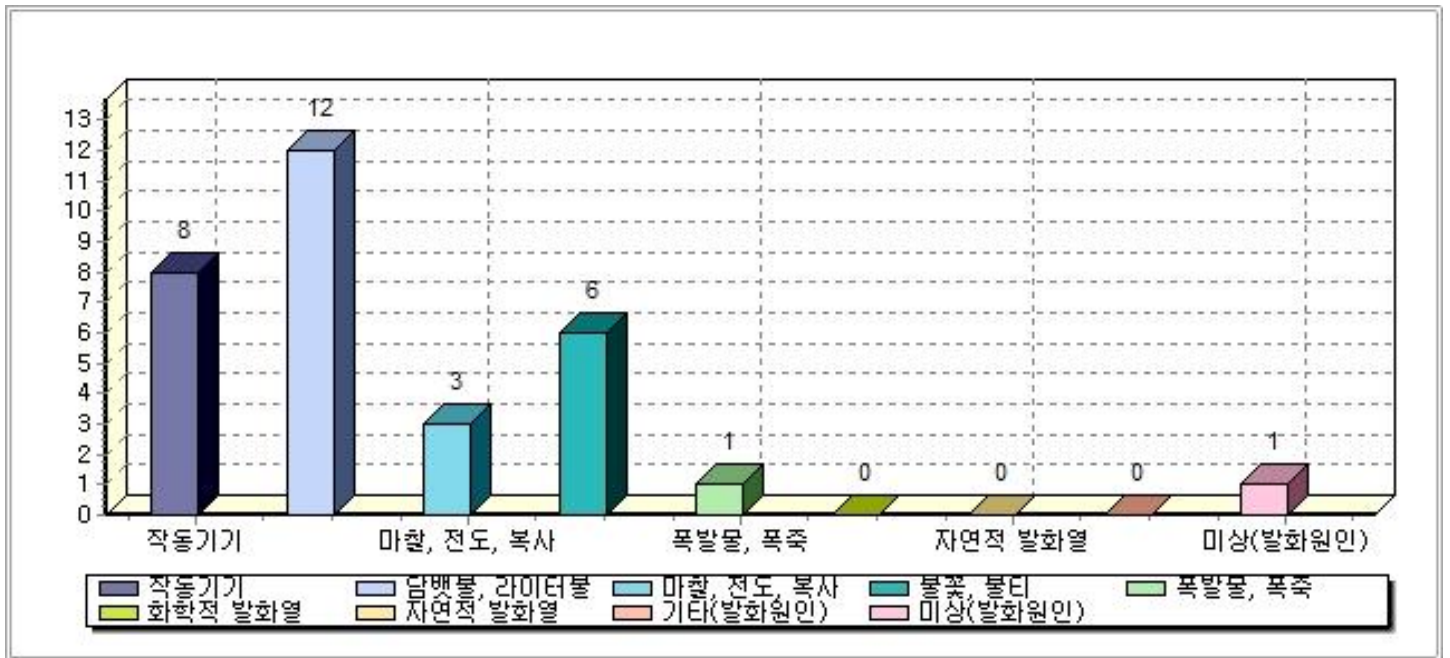
3. 발화요인



(단위 : 건)

구분(건)	계	전기적 요인	기계적 요인	가스누 출	화학적 요인	교 통 사 고	부주의	기 타 실 화	자연적 요인	방 화	방 화 의 심	미 상
'16. 04월	31	3	6	0	0	0	20	0	0	0	1	1
'15. 04월	32	2	6	0	2	1	19	0	0	0	0	2
전 년 대 비	건수	-1	1	0	0	-2	-1	1	0	0	1	-1
	증감(%)	-3.1	50.0	0.0	0.0	-100.0	-100.0	5.3	0.0	0.0	100.0	-50.0
'16.04~04월	31	3	6	0	0	0	20	0	0	0	1	1
'15.04~04월	32	2	6	0	2	1	19	0	0	0	0	2
전 년 대 비	건수	-1	1	0	0	-2	-1	1	0	0	1	-1
	증감(%)	-3.1	50.0	0.0	0.0	-100.0	-100.0	5.3	0.0	0.0	100.0	-50.0

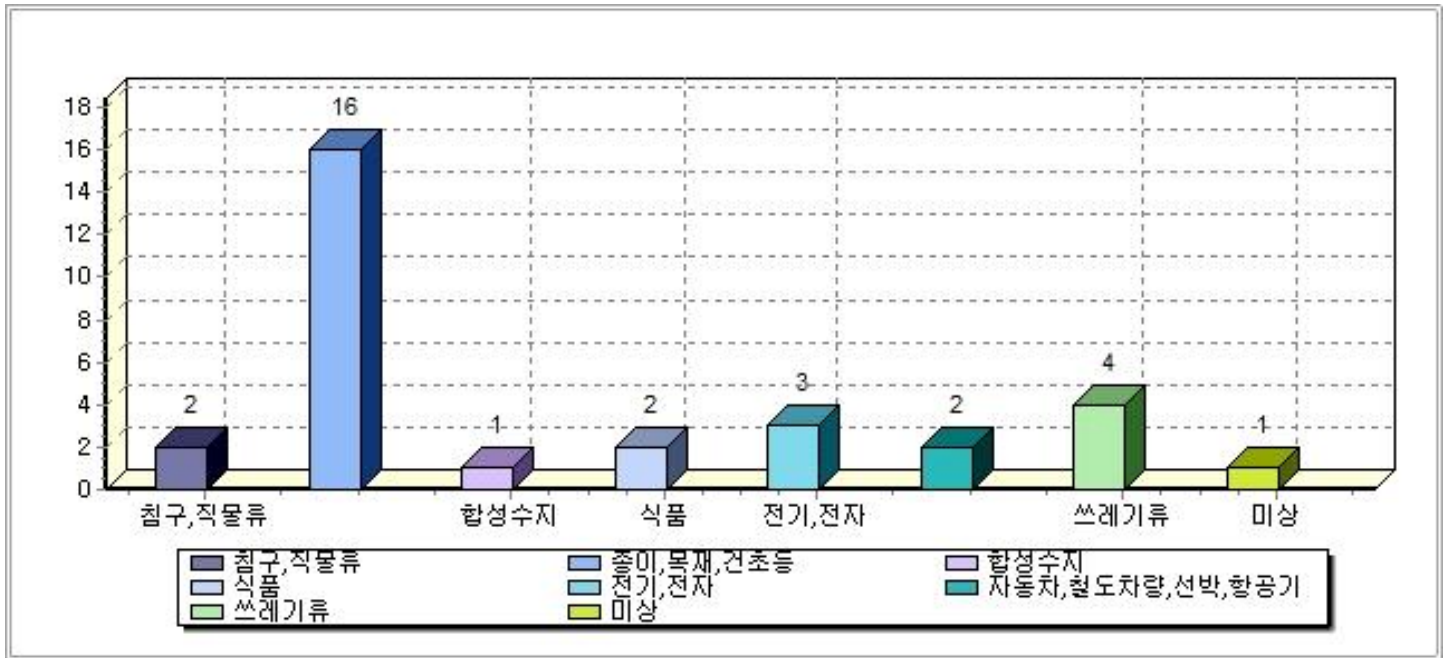
4. 발화열원



(단위 : 건)

구분(건)	계	작동기기	담배, 라이터불	마찰, 전도, 복사열	불꽃, 불티	폭발물, 폭죽	화학적 발화열	자연적 발화열	기타	미상	
'16. 04월	31	8	12	3	6	1	0	0	0	1	
'15. 04월	32	10	10	3	5	0	2	0	0	2	
전년 대비	건수	-1	-2	2	0	1	1	-2	0	0	-1
	증감(%)	-3.1	-20.0	20.0	0.0	20.0	100.0	-100.0	0.0	0.0	-50.0
'16.04~04월	31	8	12	3	6	1	0	0	0	1	
'15.04~04월	32	10	10	3	5	0	2	0	0	2	
전년 대비	건수	-1	-2	2	0	1	1	-2	0	0	-1
	증감(%)	-3.1	-20.0	20.0	0.0	20.0	100.0	-100.0	0.0	0.0	-50.0

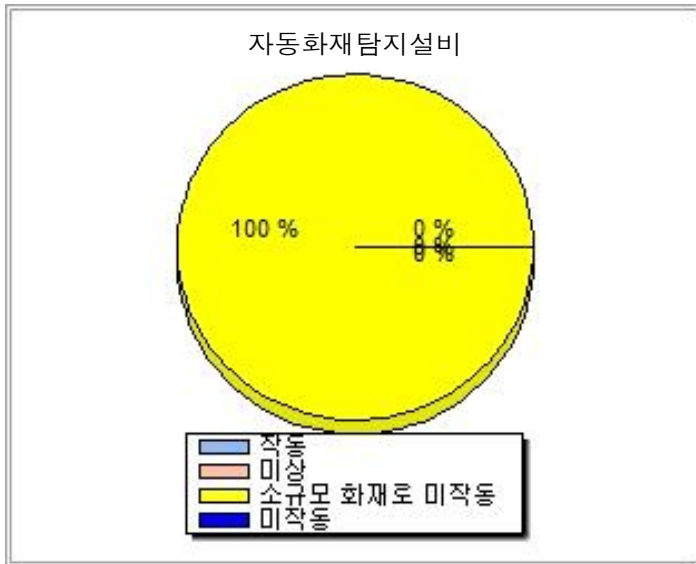
5. 최초착화물



(단위 : 건)

구분(건)	계	가구	침구, 직물류	종이, 목재등	합성수지	간판, 차양막등	식품	전기, 전자	위험물등	가연성가스	운송수단	쓰레기류	기타	미상
'16. 04월	31	0	2	16	1	0	2	3	0	0	2	4	0	1
'15. 04월	32	2	5	8	4	0	2	2	0	0	6	2	0	1
전년 대비	건수	-1	-2	-3	8	-3	0	1	0	0	-4	2	0	0
	증감(%)	-3.1	-100.0	-60.0	100.0	-75.0	0.0	50.0	0.0	0.0	-66.7	100.0	0.0	0.0
'16.04~04월	31	0	2	16	1	0	2	3	0	0	2	4	0	1
'15.04~04월	32	2	5	8	4	0	2	2	0	0	6	2	0	1
전년 대비	건수	-1	-2	-3	8	-3	0	1	0	0	-4	2	0	0
	증감(%)	-3.1	-100.0	-60.0	100.0	-75.0	0.0	50.0	0.0	0.0	-66.7	100.0	0.0	0.0


7. 소방방화시설 작동현황



구분(건)	계	작동	미작동	소규모 화재로 미작동	미상
'16. 04월	1	0	0	1	0
'15. 04월	0	0	0	0	0
전년 대비	건수	1	0	1	0
	증감(%)	100.0	0.0	100.0	0.0
'16.04~04월	1	0	0	1	0
'15.04~04월	0	0	0	0	0
전년 대비	건수	1	0	1	0
	증감(%)	100.0	0.0	100.0	0.0



구분(건)	계	경보	미경보	미상
'16. 04월	2	0	1	1
'15. 04월	1	1	0	0
전년 대비	건수	1	-1	1
	증감(%)	100.0	-100.0	100.0
'16.04~04월	2	0	1	1
'15.04~04월	1	1	0	0
전년 대비	건수	1	-1	1
	증감(%)	100.0	-100.0	100.0

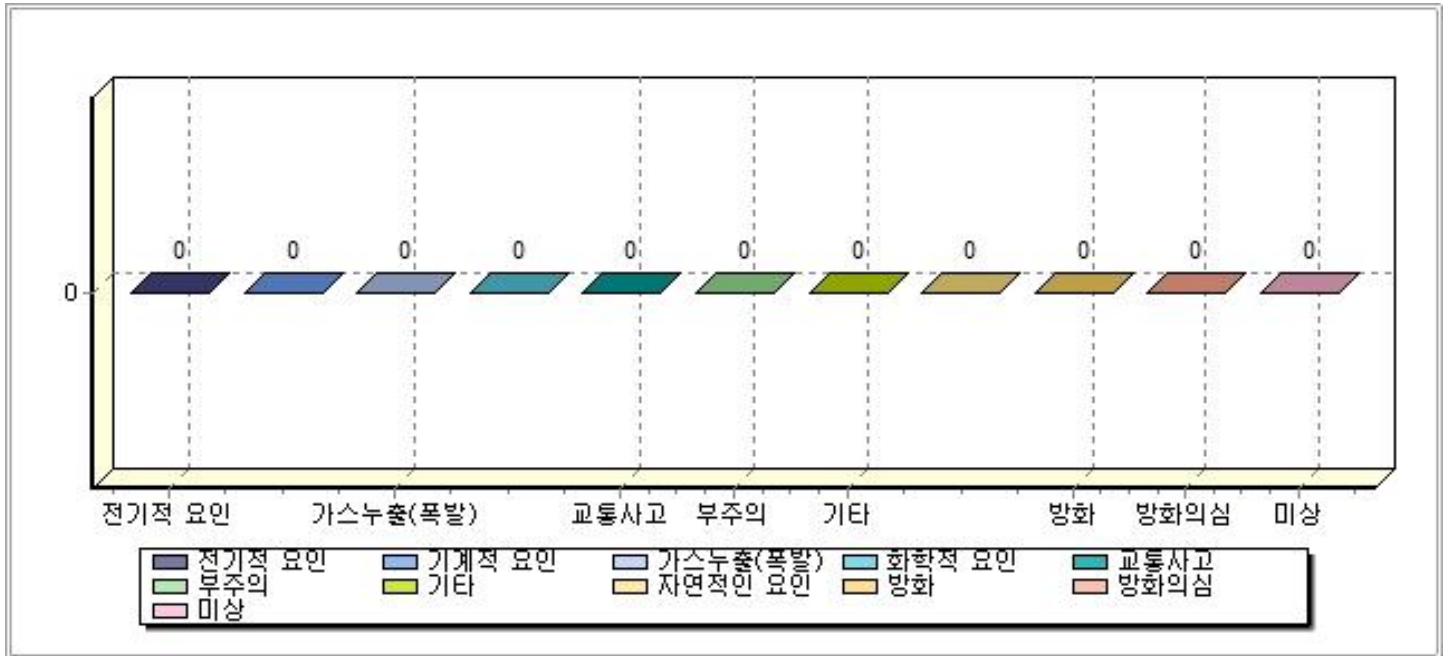


구분(건)	계	효과적 작동	소규모 화재로 미작동	미작동, 효과없음	미상
'16. 04월	1	0	1	0	0
'15. 04월	0	0	0	0	0
전년 대비	건수	1	1	0	0
	증감(%)	100.0	0.0	100.0	0.0
'16.04~04월	1	0	1	0	0
'15.04~04월	0	0	0	0	0
전년 대비	건수	1	1	0	0
	증감(%)	100.0	0.0	100.0	0.0

8. 인명피해현황

가. 발화요인별

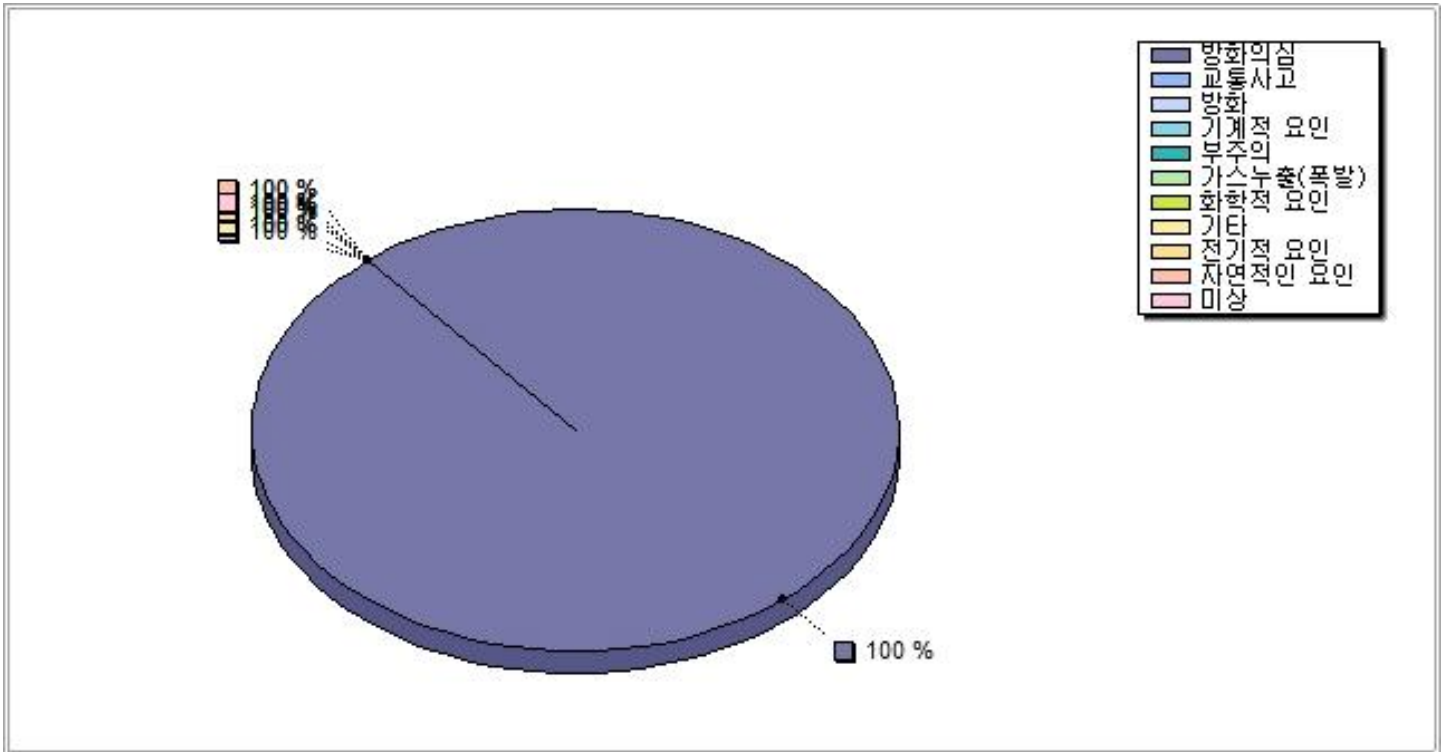
1) 인명피해(사망, 부상): 0명



(단위 : 명)

구분(명)	계	전기적 요인	기계적 요인	가스 누출	화학적 요인	교통 사고	부주의	기타 실화	자연적 요인	방화	방화 의심	미상
'16. 04월	0	0	0	0	0	0	0	0	0	0	0	0
'15. 04월	1	0	0	0	0	0	1	0	0	0	0	0
전년 대비	명수	-1	0	0	0	0	-1	0	0	0	0	0
	증감(%)	-100.0	0.0	0.0	0.0	0.0	-100.0	0.0	0.0	0.0	0.0	0.0
'16.04~04월	0	0	0	0	0	0	0	0	0	0	0	0
'15.04~04월	1	0	0	0	0	0	1	0	0	0	0	0
전년 대비	명수	-1	0	0	0	0	-1	0	0	0	0	0
	증감(%)	-100.0	0.0	0.0	0.0	0.0	-100.0	0.0	0.0	0.0	0.0	0.0

3) 부상 : 0명

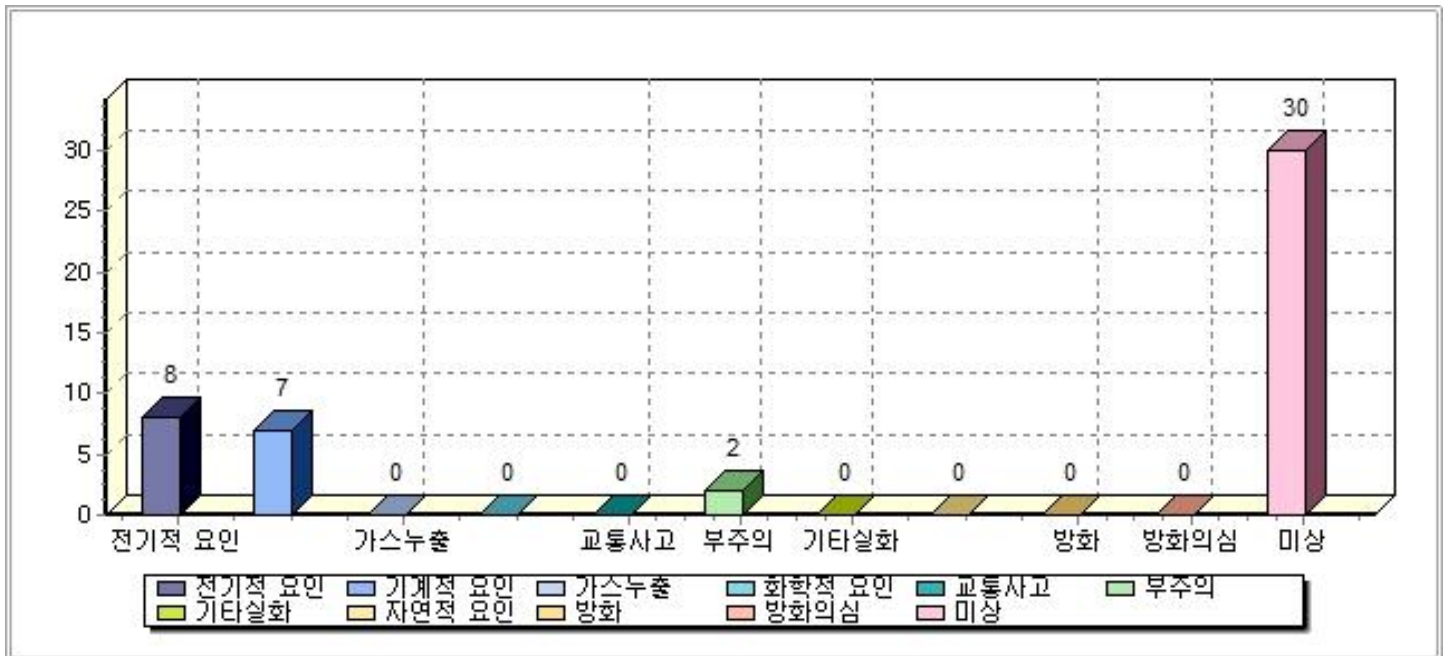


(단위 : 명)

구분(명)	계	전기적 요인	기계적 요인	가스 누출	화학적 요인	교통 사고	부주의	기타 실화	자연적 요인	방화	방화 의심	미상
'16. 04월	0	0	0	0	0	0	0	0	0	0	0	0
'15. 04월	1	0	0	0	0	0	1	0	0	0	0	0
전년 대비	명수	-1	0	0	0	0	-1	0	0	0	0	0
	증감(%)	-100.0	0.0	0.0	0.0	0.0	-100.0	0.0	0.0	0.0	0.0	0.0
'16.04~04월	0	0	0	0	0	0	0	0	0	0	0	0
'15.04~04월	1	0	0	0	0	0	1	0	0	0	0	0
전년 대비	명수	-1	0	0	0	0	-1	0	0	0	0	0
	증감(%)	-100.0	0.0	0.0	0.0	0.0	-100.0	0.0	0.0	0.0	0.0	0.0

9. 재산피해현황

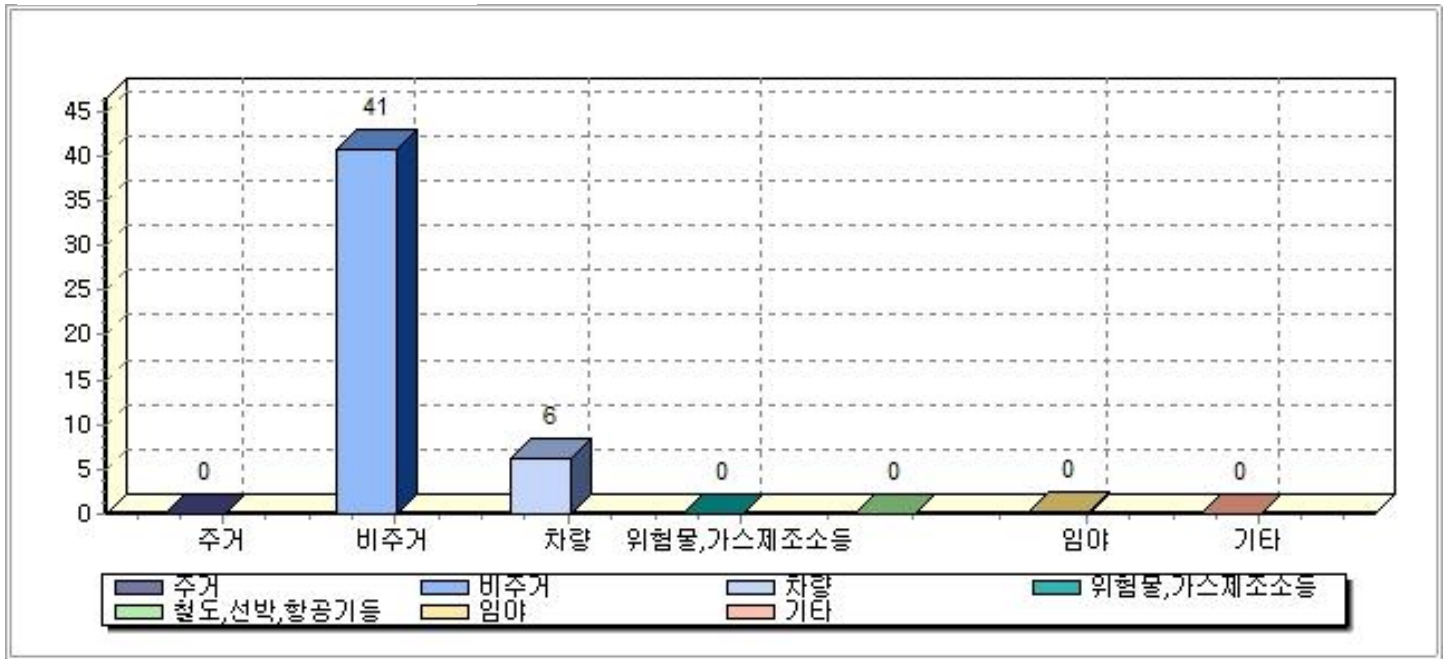
가. 발화요인별



(단위 : 백만원)

구분 (백만원)	계	전기적 요인	기계적 요인	가스 누출	화학적 요인	교통 사고	부주의	기타 실화	자연적 요인	방화	방화의 심	미상
'16. 04월	47	8	7	0	0	0	2	0	0	0	0	30
'15. 04월	55	1	2	0	0	1	7	0	0	0	0	44
전년 대비	금액	-7	6	5	0	-1	-5	0	0	0	0	-13
	증감(%)	-13.2	452.5	255.8	0.0	-100.0	-100.0	-75.3	0.0	0.0	0.0	-29.4
'16.04~04월	47	8	7	0	0	0	2	0	0	0	0	30
'15.04~04월	55	1	2	0	0	1	7	0	0	0	0	44
전년 대비	금액	-7	6	5	0	-1	-5	0	0	0	0	-13
	증감(%)	-13.2	452.5	255.8	0.0	-100.0	-100.0	-75.3	0.0	0.0	0.0	-29.4

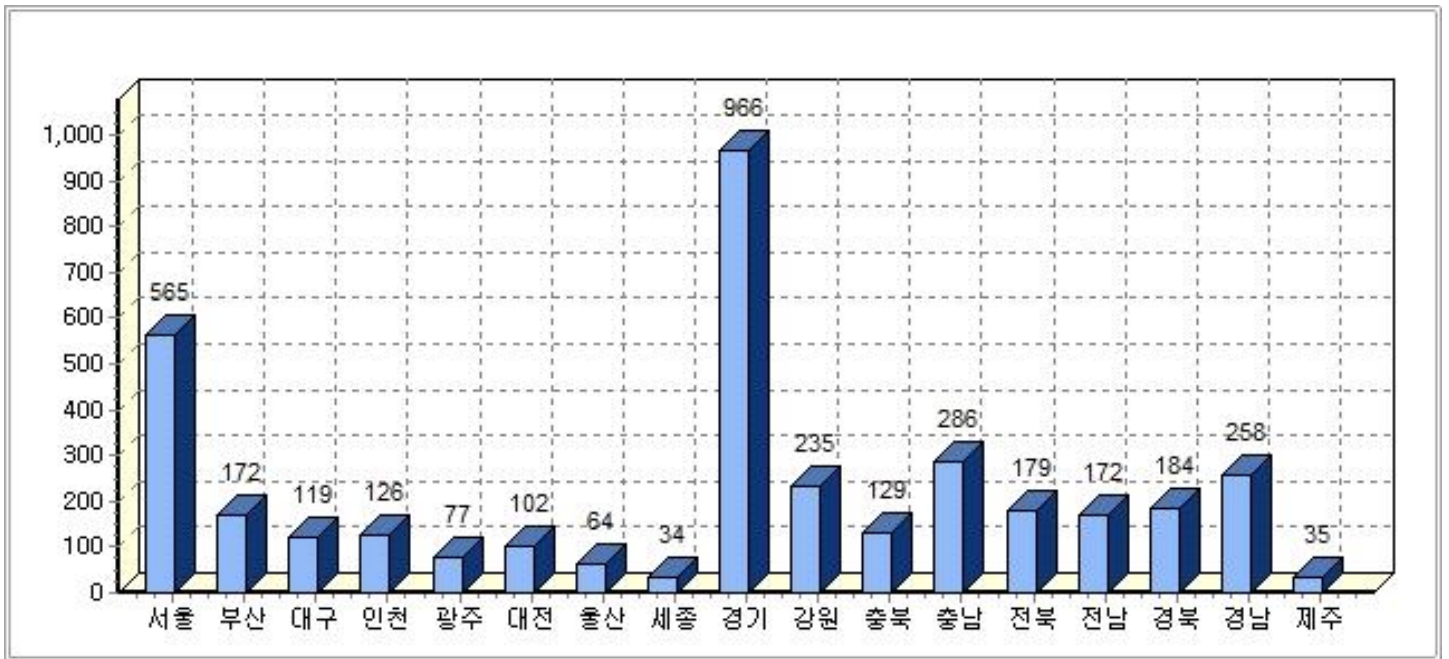
나. 화재장소별



(단위 : 백만원)

구분 (백만원)		계	주거	비주거	차량	위험물. 가스제조소등	철도선박. 항공기등	임야	기타
'16. 04월		47	0	41	6	0	0	0	0
'15. 04월		55	46	4	3	0	0	0	2
전년 대비	금액	-7	-46	37	3	0	0	0	-2
	증감(%)	-13.2	-99.8	994.3	102.8	0.0	0.0	232.6	-100.0
'16.04~04월		47	0	41	6	0	0	0	0
'15.04~04월		55	46	4	3	0	0	0	2
전년 대비	금액	-7	-46	37	3	0	0	0	-2
	증감(%)	-13.2	-99.8	994.3	102.8	0.0	0.0	232.6	-100.0

10. 시·도별 화재 통계(전년 같은 기간 대비)



구분	'16.04~04월					'15.04~04월					증감률 (%)				
	건수	인명피해			재산 피해 (천원)	건수	인명피해			재산 피해 (천원)	건수	인명피해			재산 피해
		계	사망	부상			계	사망	부상			계	사망	부상	
서울	565	22	4	18	1,656,166	502	14	1	13	666,456	12.5	57.1	300.0	38.5	148.5
부산	172	10	3	7	529,516	146	9	0	9	9,593,767	17.8	11.1	300.0	-22.2	-94.5
대구	119	8	0	8	222,222	145	7	0	7	291,876	-17.9	14.3	0.0	14.3	-23.9
인천	126	4	1	3	1,316,193	171	9	1	8	2,292,013	-26.3	-55.6	0.0	-62.5	-42.6
광주	77	6	1	5	1,041,701	90	2	1	1	206,695	-14.4	200.0	0.0	400.0	404.0
대전	102	3	0	3	305,743	82	8	0	8	238,982	24.4	-62.5	0.0	-62.5	27.9
울산	64	3	1	2	539,478	56	6	1	5	537,035	14.3	-50.0	0.0	-60.0	0.5
세종	34	1	0	1	55,765	15	1	0	1	116,012	126.7	0.0	0.0	0.0	-51.9

구분	'16.04~04월					'15.04~04월					증감률 (%)				
	건수	인명피해			재산 피해 (천원)	건수	인명피해			재산 피해 (천원)	건수	인명피해			재산 피해
		계	사망	부상			계	사망	부상			계	사망	부상	
경기	966	66	11	55	10,344,863	895	42	7	35	11,514,446	7.9	57.1	57.1	57.1	-10.2
강원	235	5	1	4	982,691	205	5	0	5	693,748	14.6	0.0	100.0	-20.0	41.6
충북	129	4	0	4	1,858,662	115	8	0	8	864,194	12.2	-50.0	0.0	-50.0	115.1
충남	286	7	1	6	2,434,940	235	9	4	5	1,012,160	21.7	-22.2	-75.0	20.0	140.6
전북	179	1	0	1	921,974	165	5	0	5	675,809	8.5	-80.0	0.0	-80.0	36.4
전남	172	12	1	11	1,052,788	206	14	2	12	1,029,194	-16.5	-14.3	-50.0	-8.3	2.3
경북	184	8	1	7	2,153,385	205	7	1	6	1,019,892	-10.2	14.3	0.0	16.7	111.1
경남	258	9	2	7	1,150,329	257	13	1	12	1,614,328	0.4	-30.8	100.0	-41.7	-28.7
제주	35	0	0	0	345,669	54	11	1	10	325,180	-35.2	-100.0	-100.0	-100.0	6.3
합계	3,703	169	27	142	26,912,085	3,544	170	20	150	32,691,787	4.5	-0.6	35.0	-5.3	-17.7