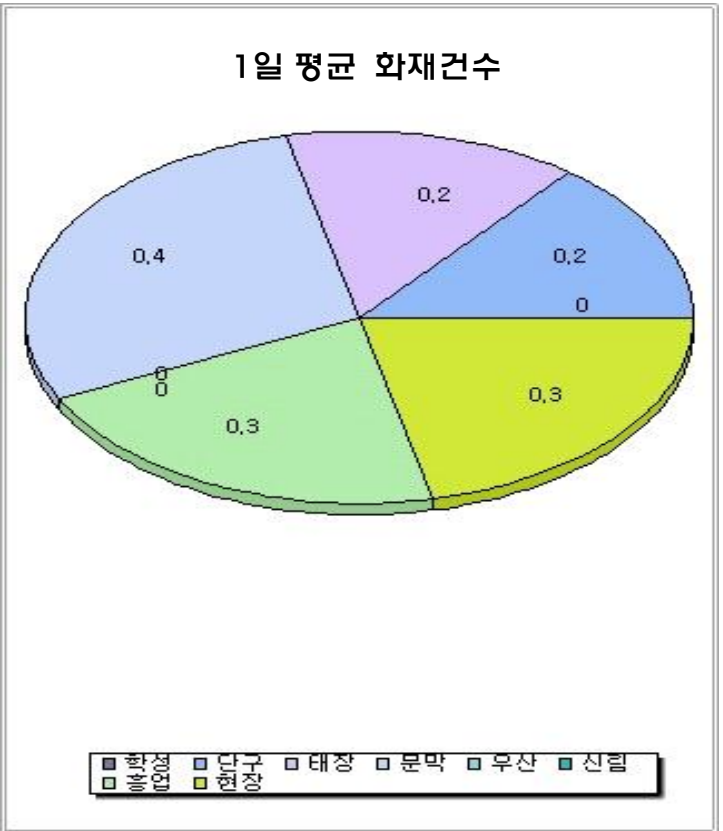
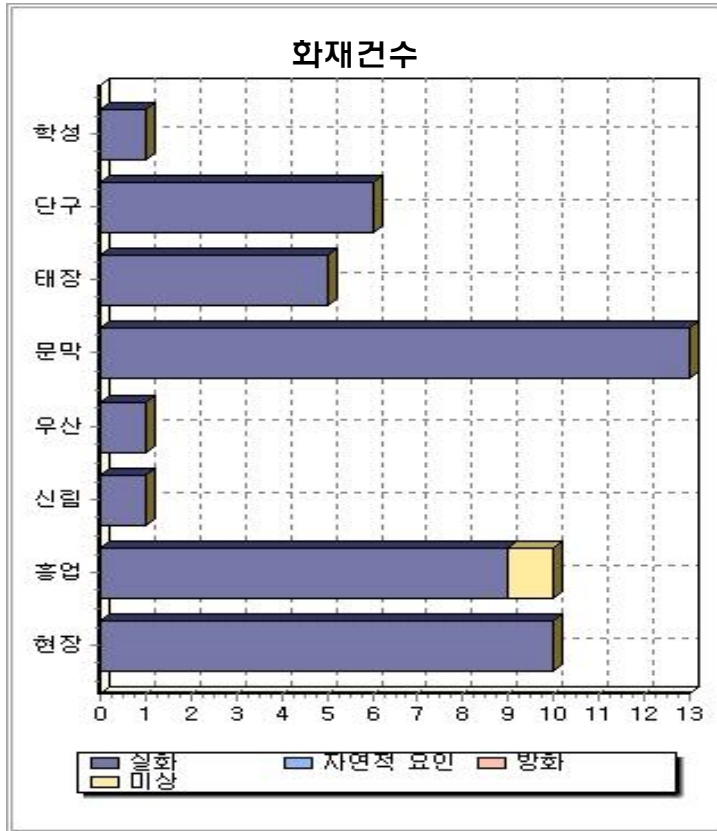


# 2017년 5월 화재발생 현황

## 원주소방서

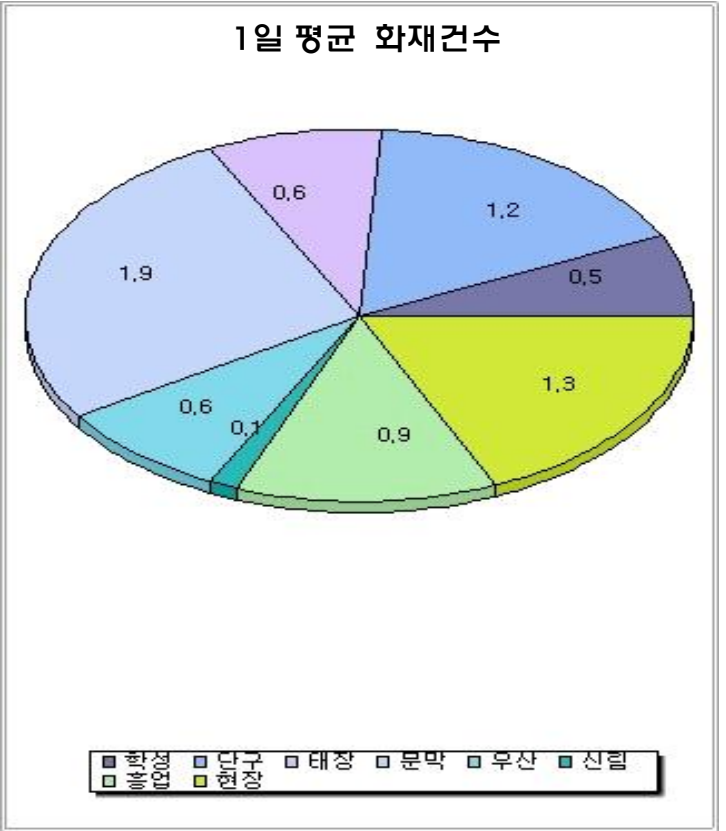
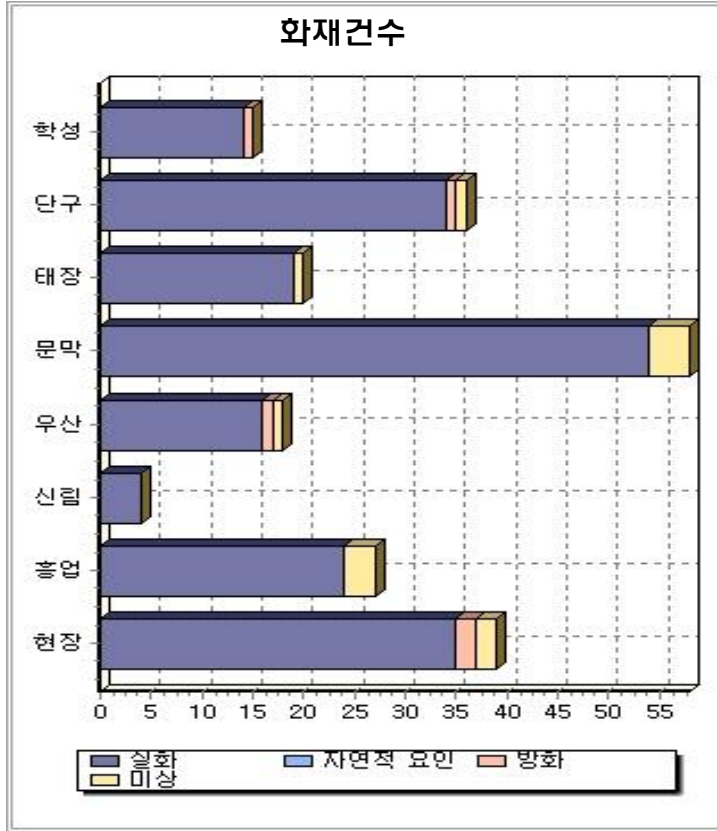


구분	계	건수 (건)				발생비율 (%)				인명피해 (명)			재산피해 (천원)			소실면적 (수, m <sup>2</sup> )		이재민	
		실화	자연적 요인	방화	미상	실화	자연적 요인	방화	미상	계	사망	부상	계	부동산	동산	동수	면적 (m <sup>2</sup> )	세대수	이재민 (명)
합계	50	47	0	1	2	94	0	2	4	4	1	3	249,760	175,087	74,673	11	8,047	3	3
화성119 안전센터	1	1	0	0	0	100	0	0	0	0	0	0	53	0	53	1	0	0	0
단구119 안전센터	6	6	0	0	0	100	0	0	0	0	0	0	2,836	1,032	1,804	1	0	0	0
태장119 안전센터	3	3	0	0	0	100	0	0	0	0	0	0	716	26	690	1	0	0	0
태장센터 (소초지역대)	2	2	0	0	0	100	0	0	0	0	0	0	275	0	275	0	0	0	0
문막119 안전센터	10	10	0	0	0	100	0	0	0	0	0	0	23,905	5,238	18,667	3	870	0	0
문막센터 (부론지역대)	1	1	0	0	0	100	0	0	0	0	0	0	110	0	110	0	0	0	0
문막센터 (자정지역대)	2	2	0	0	0	100	0	0	0	0	0	0	501	0	501	0	0	0	0
우산119 안전센터	1	1	0	0	0	100	0	0	0	0	0	0	148	0	148	0	0	0	0
신림119 안전센터	1	1	0	0	0	100	0	0	0	0	0	0	1,940	1,940	0	1	5	0	0
흥업119 안전센터	8	7	0	0	1	87.5	0	0	12.5	0	0	0	209,623	55,985	153,638	6	613	0	0
흥업센터 (구래지역대)	2	2	0	0	0	100	0	0	0	0	0	0	660	0	660	0	100	0	0
현장 대응과	10	10	0	0	0	100	0	0	0	1	0	1	13,893	11,158	2,735	4	683	0	0

# 2017년 화재발생 누계 현황

원주소방서

5월말 현재



구분	계	건수 (건)				발생비율 (%)				인명피해 (명)			재산피해 (천원)			소실면적 (수, m <sup>2</sup> )		이재민	
		실화	자연적 요인	방화	미상	실화	자연적 요인	방화	미상	계	사망	부상	계	부동산	동산	동수	면적 (m <sup>2</sup> )	세대수	이재민 (명)
합계	217	200	0	5	12	92.2	0	2.3	5.5	8	2	6	1,374,814	649,662	725,152	80	18,677	9	18
학성119 안전센터	15	14	0	1	0	93.3	0	6.7	0	1	1	0	2,339	1,935	404	3	123	0	0
단구119 안전센터	36	34	0	1	1	94.4	0	2.8	2.8	3	1	2	150,268	74,739	75,529	23	819	2	4
태장119 안전센터	10	9	0	0	1	90	0	0	10	0	0	0	148,180	117,996	30,184	4	1,836	0	0
태장센터 (소초지역대)	10	10	0	0	0	100	0	0	0	0	0	0	48,411	15,907	32,504	2	5,133	0	0
문막119 안전센터	34	33	0	0	1	97.1	0	0	2.9	1	0	1	89,616	27,757	61,859	9	6,636	1	3
문막센터 (부론지역대)	8	6	0	0	2	75	0	0	25	0	0	0	40,736	21,950	18,786	3	157	1	1
문막센터 (지정지역대)	16	15	0	0	1	93.8	0	0	6.3	1	0	1	20,828	8,463	12,365	3	238	0	0
우산119 안전센터	18	16	0	1	1	88.9	0	5.6	5.6	0	0	0	74,855	27,496	47,359	5	142	0	0
신림119 안전센터	4	4	0	0	0	100	0	0	0	0	0	0	2,090	1,985	105	2	35	0	0
흥업119 안전센터	22	19	0	0	3	86.4	0	0	13.6	0	0	0	697,754	295,491	402,263	14	2,307	0	0
흥업센터 (구래지역대)	5	5	0	0	0	100	0	0	0	0	0	0	715	0	715	0	430	0	0
현장 대응과	39	35	0	2	2	89.7	0	5.1	5.1	2	0	2	99,022	55,943	43,079	12	822	5	10